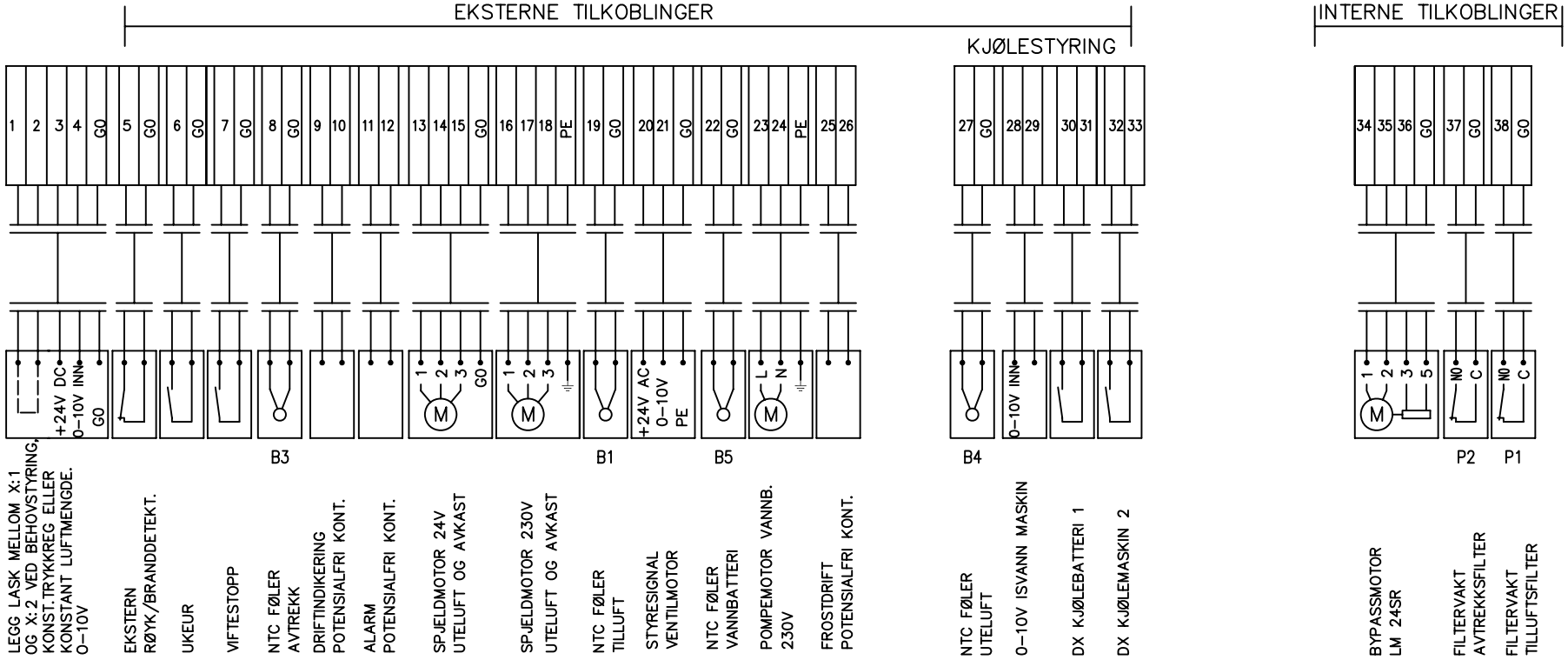

ENDRE ROTASJONSRETNING PÅ VIFTE VED Å FLYTTE LEDNING FRA LI 1 TIL LI 2.
PÅ FREKVENSOMFORMEREN.
HUSK Å STOPPE VIFTEN FØRST!

VANNVENTIL

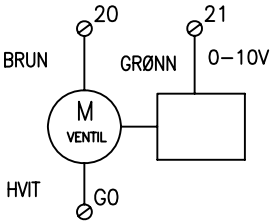

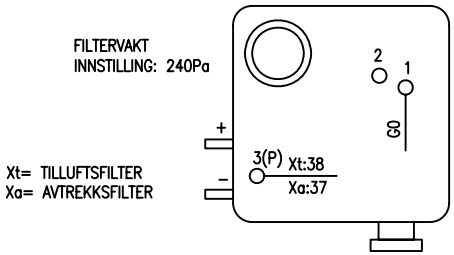

BYPASSMOTOR LM 24SR

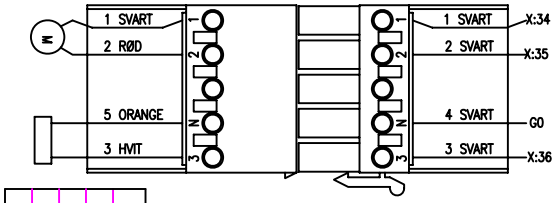

Still bypass i mittstilling
Still motor i mittstilling

FARGEKODE – INTERNE LEDNINGER

L1	230V	SVART
L2	230V	SVART
24V AC (G)	LED 1+	RØD
NULL (0-PUNKT) GO	LED 2-	HVIT
24V DC	LED 1+	BLÅ(MØRK)
NULL (0-PUNKT) GO	LED 2 -	HVIT
0-10V DC		GRÅ
POT.FRI SIGNAL		GRÅ
GO (0-PUNKT) FRA TRAFO 24V-		

Symb.	Changes	Date/Sign.
1	ENDRET GO	14.06.05/LA

No. Unit	Pos. No.	Name, type, dim.	Drawing no. Standard	Art. No.	Matr. Spec.

Date	Drawn	Projection	Scale
21.02.01	T. I. Engen		
Checked	Appr.		

FLEXIT®

REKKEKLEMMESKJEMA
L50 XW 400V

Replaces:	Replaced by:

341768

Side: 1/4

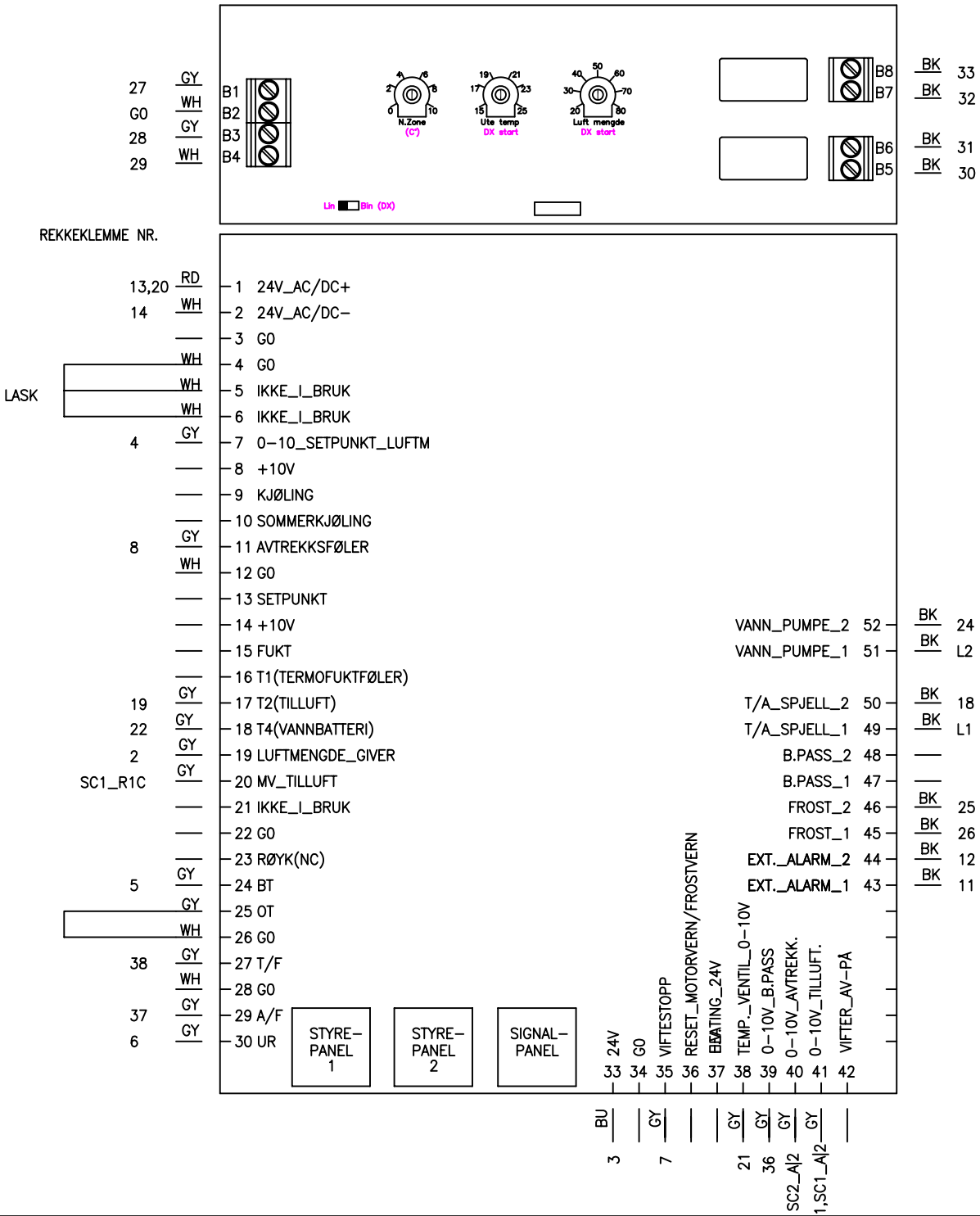

KJØLEKORT

STYREKORT

FARGEKODE – INTERNE LEDNINGER

L1	230V	SVART
L2	230V	SVART
24V AC (G)	LED 1+	RØD
NULL (0−PUNKT) G0	LED 2−	HVIT
24V DC	LED 1+	BLÅ(MØRK)
NULL (0−PUNKT) G0	LED 2 −	HVIT
0−10V DC		GRÅ
POT.FRI SIGNAL		GRÅ
G0 (0−PUNKT) FRA TRAFO 24V−		

SC1,2 = FREKVENSOMFORMER

Symb.	Changes	Date/Sign.
1	ENDRET G0	14.06.05/LA

No. Unit	Pos. No.	Name, type, dim.	Drawing no. Standard	Art. No.	Matr. Spec.

Date 21.02.01 | Drawn T. I. Engen | Projection | Scale | FLEXIT

Checked | Appr.

KOBLING STYREKORT
L50 XW 400V

Replaces: | Replaced by:

341768 | Side: 2/4

Lay-out Moun'tain

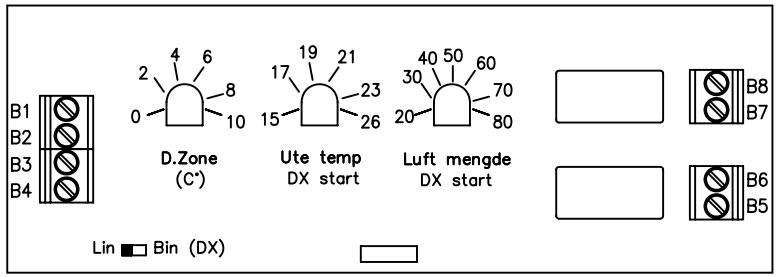

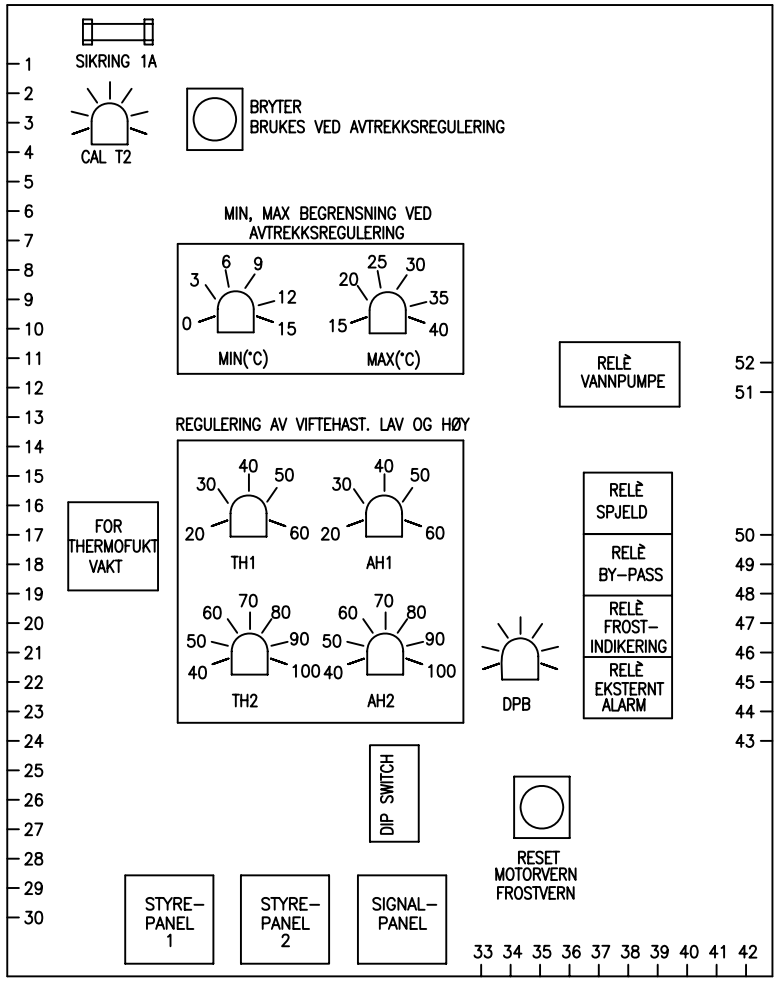

VED JUSTERING/IGANGKJØRING AV KJØLEKORT SE EGEN VEILEDNING.

MAX(°C): MAX BEGRENSNING PÅ TILLUFTSTEMP. VED AVTREKKSREGULERING
MIN(°C): MIN BEGRENSING PÅ TILLUFTSTEMP. VED AVTREKKSREGULERING
TH1: POT.METER FOR Å JUSTERE INN HAST. 1 PÅ TILLUFT FRA 20% TIL 60%.
AH1: POT.METER FOR Å JUSTERE INN HAST. 1 PÅ AVTREKK FRA 20% TIL 60%.
TH2: POT.METER FOR Å JUSTERE INN HAST. 2. PÅ TILLUFT FRA 40% TIL 100%.
AH2: POT.METER FOR Å JUSTERE INN HAST. 2 PÅ TILLUFT FRA 40% TIL 100%.
CAL T2: FABRIKK INNSTILT OG SKAL IKKE ENDRESPOT.METER FOR Å KALIBRERING AV SETPUNT PÅ TILLUFT
DPB: FABRIKK INNSTILT OG SKAL IKKE ENDRES. POT.METER FOR Å JUSTERE FØLSOMHETEN PÅ ETTERVARMEN

DIP SWITCH: BRYTER FOR Å FÅ BESTEMTE FUNKSJONER

1: VED VANNBATTERI I POS. OFF. VED EL.BATTERI I POS. ON
2: VIFTE STANS VED NATTSENKING
SKAL DA STÅ I POS. ON
3: REDUSERER TILLUFTTEMP. MED 3°C VED NATTSENKNING.
SKAL DA STÅ I POS. ON
4: REDUSERER VIFTEHAST. VED NATTSENKNING.
SKAL DA STÅ I POS. ON
5: VED TEMP. STYRT VIFTEREDUKSJON I POS. ON. NORMALT I POS OFF
6: BY-PASS PÅVIRKET AV ETTERVARMEN.
SKAL STÅ I POS. ON
7: STYRER DE FORSKJELLIGE ELEMENTGRUPPENE.
SKAL STÅ I POS. ON PÅ VG3000, OG I POS. OFF PÅ VG2000
8: THERMOFUKTFØLER
VED ISDN KONTAKT SKAL DEN STÅ I POS. OFF

No. Unit	Pos. No.	Name, type, dim.	Drawing no. Standard	Art. No.	Matr. Spec.

Date 21.02.01 | Drawn T. I. Engen | Projection | Scale | FLEXIT
Checked | Appr.

FUNKSJONER PÅ STYREKORT
L50 XW 400V

Replaces: | Replaced by:

341768 | Side: 3/4

Changes | Date/Sign. | Symb.

Lay-out Mountain

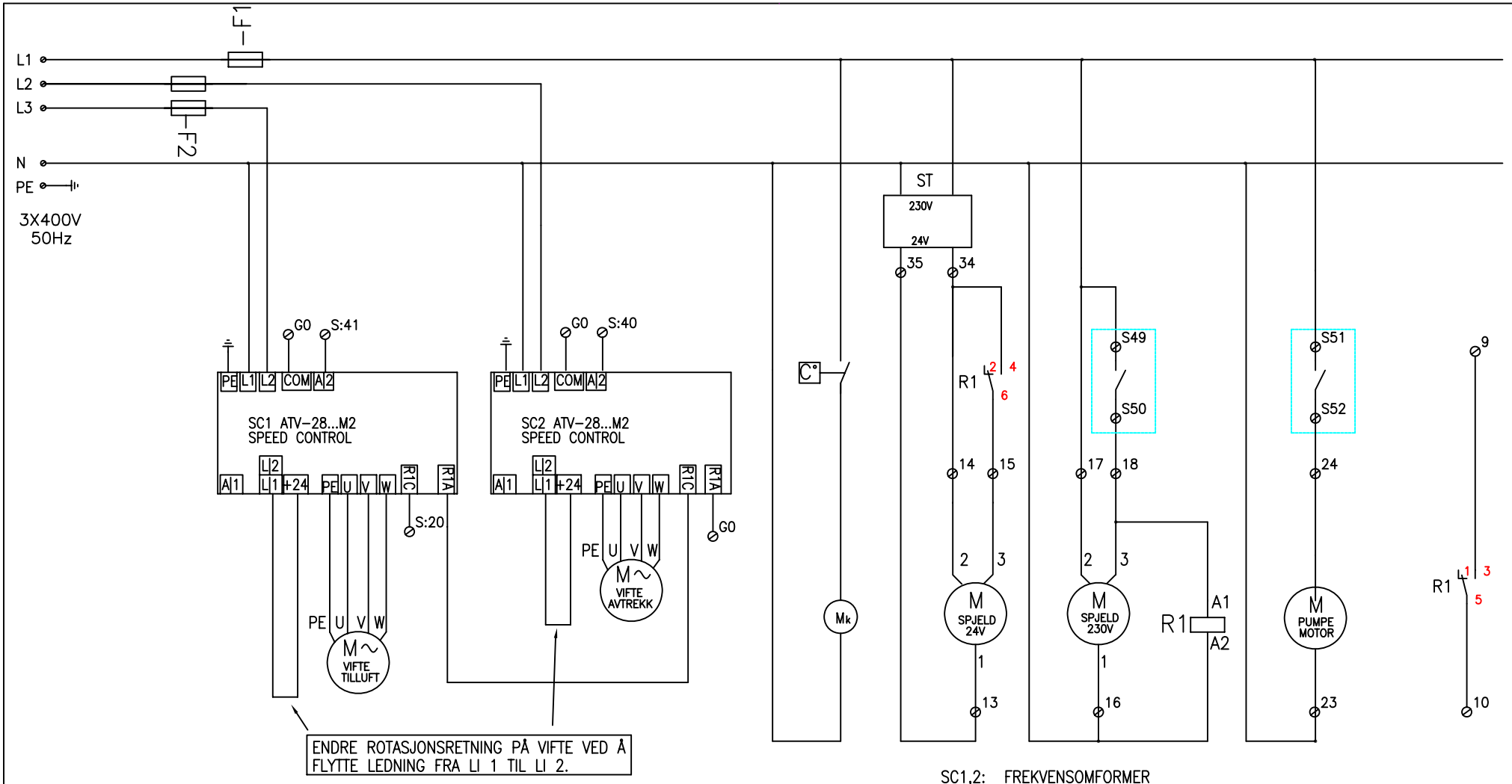

SC1,2: FREKVENSOMFORMER
SXX: REKKEKLEMME PÅ STYREKORTET
F1: SIKRING 1X10A
F2: SIKRING 2X25A
ST: TRASFORMATOR 230V TIL 24V
R1: RELE FINDER 56.32 12A 250V
C°: TERMOSTAT I EL.SKAP

Symb.	Changes	Date/Sign.
2	ENDRET G0	14.06.05/LA
1	ENDRET TEGNING	280802/JAN

No. Unit	Pos. No.	Name, type, dim.	Drawing no. Standard	Art. No.	Matr. Spec.

Date	Drawn	Projection	Scale
21.02.01	T. I. Engen		
Checked	Appr.		

FLEXIT®

KOBLING KOMPONENTER
L50 XW 400V

Replaces:	Replaced by:
341768	Side: 4/4